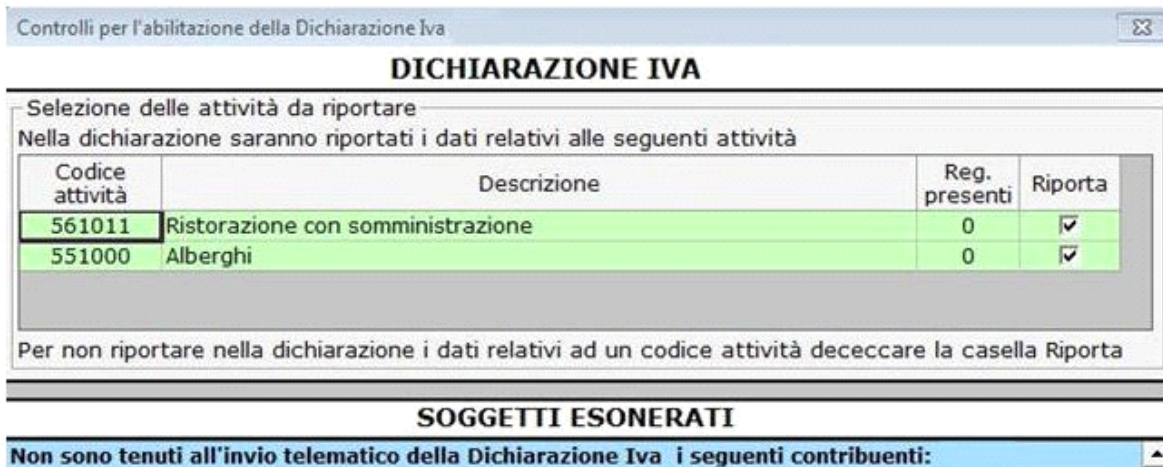


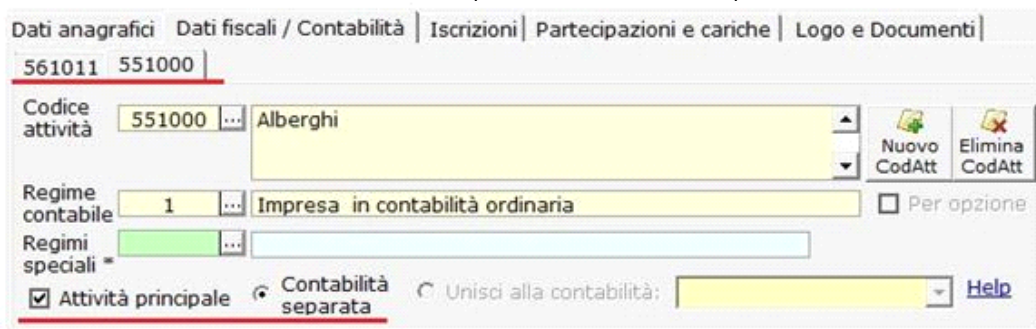
In fase di abilitazione dell'applicazione "Dichiarazione Iva" si apre la maschera con i codici attività della ditta.

Nel caso di esercizio di più attività nell'anagrafica ditta deve essere specificato se sono gestite con contabilità "Separata" o "Unificata".

- In caso di contabilità "Separata" nella maschera sono riportati tutti i codici delle attività esercitate. Il software propone il riporto dei dati per tutte le attività; nel caso in cui l'utente ritenga opportuno non riportare i dati relativi a una o più attività deve deselezionare il check "Riporta" ad esso relative.



Se nella maschera di abilitazione non sono visualizzati tutti i codici attività della ditta è necessario controllare che in "Anagrafica", nella sezione "Dati fiscali/Contabilità", sia stata selezionata l'opzione "Contabilità separata".



- In caso di contabilità "unificata" nella maschera è riportato il codice dell'attività principale.



In questo caso l'utente deve aver impostato il codice dell'attività "secondaria" come contabilità unificata.

In "Anagrafica", nella sezione "Dati fiscali/Contabilità", l'utente deve aver inserito il check "Unisci alla contabilità" e selezionare il codice dell'attività principale.

Dati anagrafici | Dati fiscali / Contabilità | Iscrizioni | Partecipazioni e cariche | Logo e Documenti

561011 | 551000

Codice attività: 561011 | Ristorazione con somministrazione

Regime contabile: 1 | Impresa in contabilità ordinaria

Regimi speciali: []


Attività principale Contabilità separata Unisci alla contabilità: CodAtt: 551000, Reg. co

Nuovo CodAtt | Elimina CodAtt

Per opzione

Help

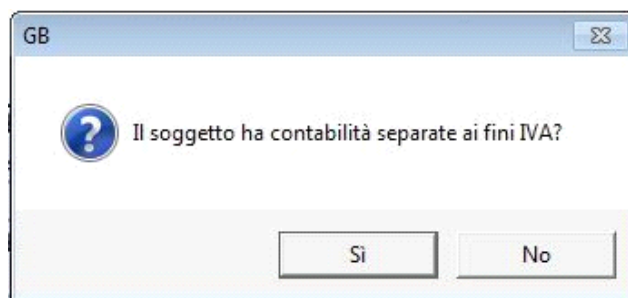
Creazione di più modelli in caso di operazioni straordinarie

Si ricorda che nel caso di operazioni straordinarie, come fusioni, scissioni, conferimenti d'azienda o altre trasformazioni sostanziali soggettive, è possibile creare più moduli, cliccando in alto su "Nuovo modulo" .

Quando si esegue quest'operazione il nuovo modulo viene creato in ogni quadro.

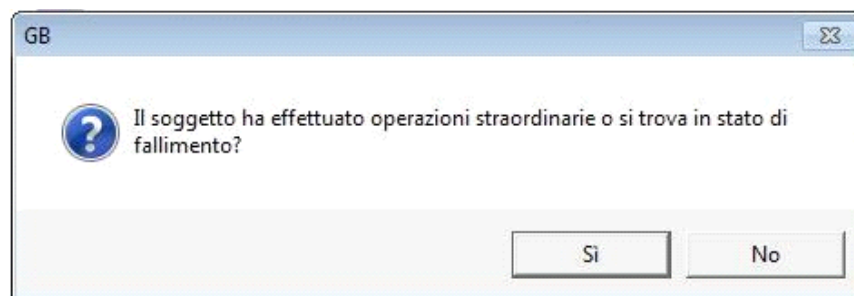
ATTENZIONE!

Il nuovo modulo non deve essere creato per l'inserimento di un nuovo codice attività pertanto, al messaggio



è necessario rispondere "No".

Alla domanda



è necessario rispondere "Sì".

